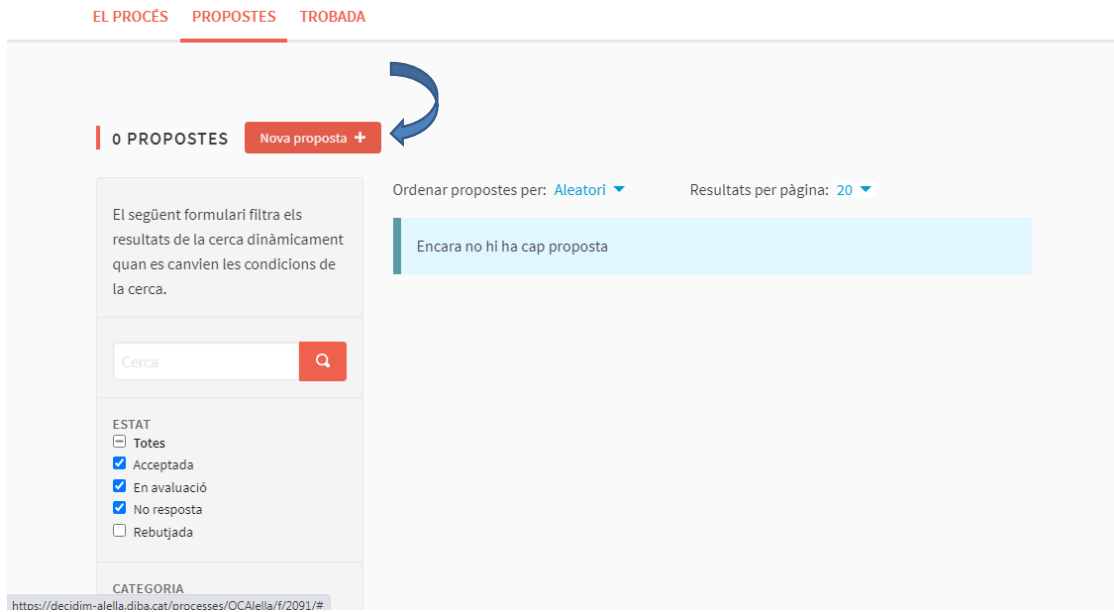


VULL FER UNA PROPOSTA A UN PROCÉS DE PARTICIPACIÓ al DECIDIM ALELLA.

Com ho faig?

1) Dins del procés de participació que elegeixis trobaràs una opció que diu “Nova proposta”



EL PROCÉS PROPOSTES TROBADA

0 PROPOSTES Nova proposta +

Ordenar propostes per: Aleatori Resultats per pàgina: 20

El següent formulari filtra els resultats de la cerca dinàmicament quan es canvien les condicions de la cerca.

Cerca

ESTAT

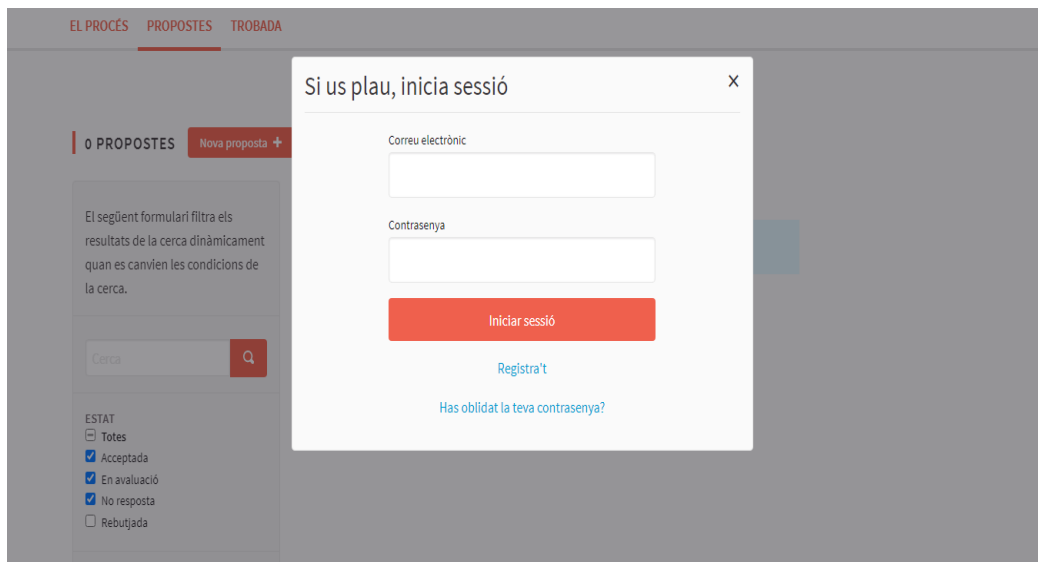
- Totes
- Acceptada
- En avaluació
- No resposta
- Rebutjada

CATEGORIA

<https://decidim-alella.diba.cat/orocesses/OCAlella/f/2091/#>

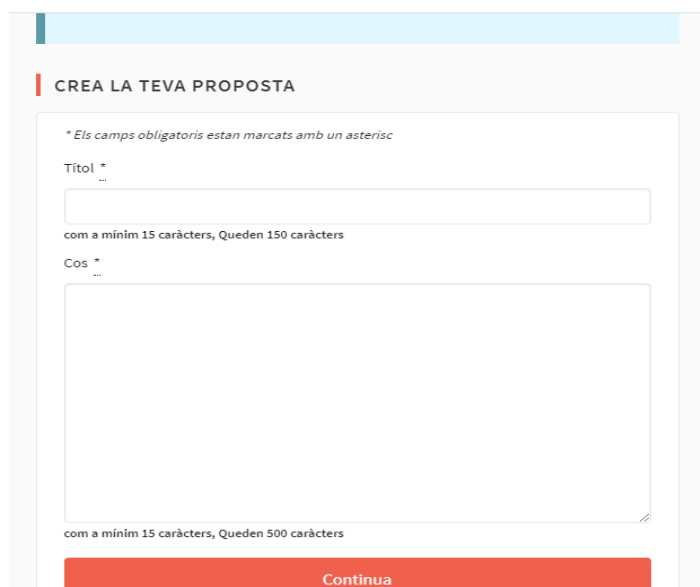


Però compte! No estàs registrat o registrada al DECIDIM Alella? Doncs abans hauràs de fer un petit pas! Si estàs registrat o registrada inicia la sessió.



The screenshot shows a web interface with a modal window titled "Si us plau, inicia sessió". The modal contains two input fields: "Correu electrònic" and "Contrasenya". Below the fields are three buttons: "Iniciar sessió" (red), "Registra't" (blue), and "Has oblidat la teva contrasenya?" (blue). The background shows a sidebar with "0 PROPOSTES" and a search filter section.

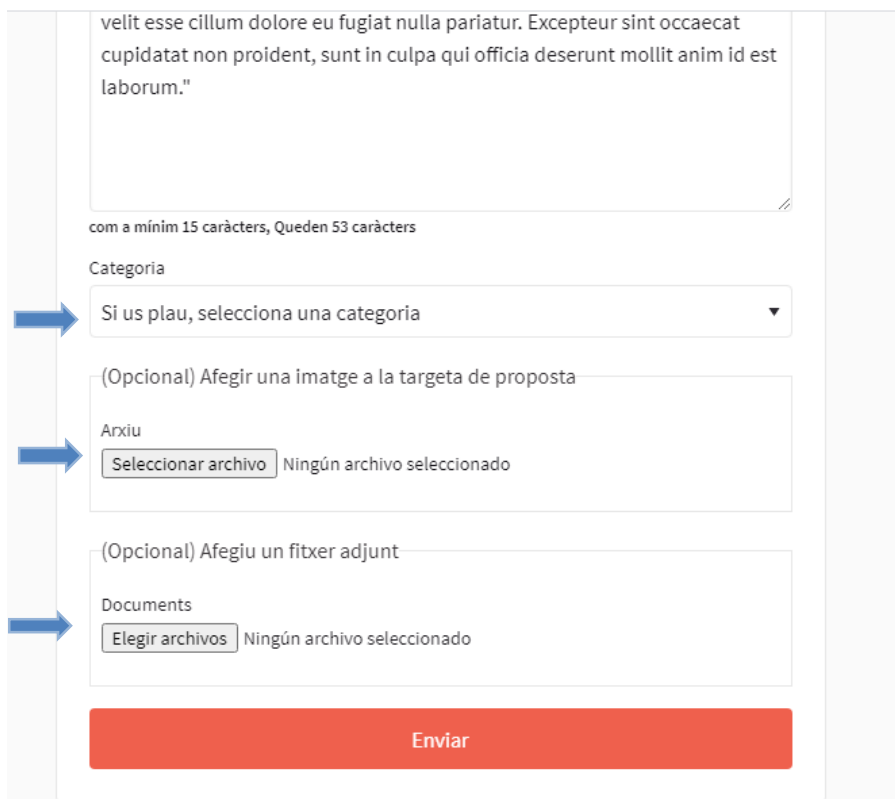
2) Posa el **TÍTOL** i la **DESCRIPCIÓ** (mínim 15 caràcters en ambdós casos). Un cop feta clica continua.



The screenshot shows a form titled "CREA LA TEVA PROPOSTA". It includes a note: "* Els camps obligatoris estan marcats amb un asterisc". There are two main input fields: "Títol *" with a character count "com a mínim 15 caràcters, Queden 150 caràcters" and "Cos *" with a character count "com a mínim 15 caràcters, Queden 500 caràcters". A red "Continua" button is at the bottom.

3) **COMPARA**. si la teva proposta algú l'ha fet amb un contingut semblant. En cas de coincidència t'informarà de la proposta existent. Pots optar per continuar creant la teva proposta o no. També pots optar per afegir comentaris a altres propostes que t'agradin.

4) **COMPLETA.** Si és una proposta d'una categoria o àmbit en concret, li pots incloure, això permetrà cercar-les i ordenar-les per tema. Si et cal ampliar la informació, també pots adjuntar un document en PDF o una imatge i sinó clica envia.



velit esse cillum dolore eu fugiat nulla pariatur. Excepteur sint occaecat cupidatat non proident, sunt in culpa qui officia deserunt mollit anim id est laborum."

com a mínim 15 caràcters, Queden 53 caràcters

Categoria

Si us plau, selecciona una categoria ▼

(Opcional) Afegir una imatge a la targeta de proposta

Arxiu

Seleccionar archivo Ningún archivo seleccionado

(Opcional) Afegiu un fitxer adjunt

Documents

Elegir archivos Ningún archivo seleccionado

Enviar

4) **PUBLICA LA TEVA PROPOSTA.** Un cop finalitzada la teva la teva proposta només has de clicar publicar. Un cop publicada, si creus que t'has oblidat alguna cosa durant 5 minuts podràs modificar-la, passat aquest temps es publicarà com l'has creat.

[← Tornar a editar l'esborrany](#)

Estàs creant una **proposta**.

Passos per a la creació d'una proposta
Fase 4 de 4

- Crea la teva proposta
- Compara
- Completa
- **Publica la teva proposta**

Podràs editar aquesta proposta durant els primers 5 minuts després de la publicació de la proposta. Un cop passada aquesta finestra de temps, no podràs editar la proposta.

PUBLICA LA TEVA PROPOSTA

Proposta ordenança

 **Tècnica de participació** 

"Lorem ipsum dolor sit amet, consectetur adipiscing elit, sed do eiusmod tempor incididunt ut..."

[Modifica la proposta](#) [Publica](#)